




CONCEPTO	SALDO INICIAL	CARGOS DEL PERÍODO	ABONOS DEL PERÍODO	SALDO FINAL	VARIACIÓN DEL PERÍODO
ACTIVO	718,793,960.00	187,382,353.00	452,675,813.00	453,500,500.00	-265,293,460.00
ACTIVO CIRCULANTE	33,197,482.00	190,652,436.00	190,280,094.00	33,569,824.00	372,342.00
EFFECTIVO Y EQUIVALENTES	12,830,405.00	38,707,921.00	38,776,573.00	12,761,753.00	-68,652.00
DERECHOS A RECIBIR EFECTIVO O EQUIVALENTES	58,994,401.00	152,208,305.00	151,503,521.00	59,699,185.00	704,784.00
DERECHOS A RECIBIR BIENES O SERVICIOS				0.00	0.00
INVENTARIOS				0.00	0.00
ALMACENES				0.00	0.00
ESTIMACIÓN POR PÉRDIDA O DETERIORO DE ACTIVOS CIRCULANTES	-38,674,380.00	-263,790.00	0.00	-38,938,170.00	-263,790.00
OTROS ACTIVOS CIRCULANTES	47,056.00	0.00	0.00	47,056.00	0.00
ACTIVO NO CIRCULANTE	685,596,478.00	-3,270,083.00	262,395,719.00	419,930,676.00	-265,665,802.00
INVERSIONES FINANCIERAS A LARGO PLAZO	274,130,804.00	976,544.00	262,395,719.00	12,711,629.00	-261,419,175.00
DERECHOS A RECIBIR EFECTIVO O EQUIVALENTES A LARGO PLAZO				0.00	0.00
BIENES INMUEBLES, INFRAESTRUCTURA Y CONSTRUCCIONES EN PROCESO	11,336,009.00	0.00	0.00	11,336,009.00	0.00
BIENES MUEBLES	20,111,283.00	0.00	0.00	20,111,283.00	0.00
ACTIVOS INTANGIBLES	3,352,255,098.00	0.00	0.00	3,352,255,098.00	0.00
DEPRECIACIÓN, DETERIORO Y AMORTIZACIÓN ACUMULADA DE BIENES	-2,972,236,716.00	-4,246,627.00	0.00	-2,976,483,343.00	-4,246,627.00
ACTIVOS DIFERIDOS				0.00	0.00
ESTIMACIÓN POR PÉRDIDA O DETERIORO DE ACTIVOS NO CIRCULANTES	0.00	0.00	0.00	0.00	0.00
OTROS ACTIVOS NO CIRCULANTES	0.00	0.00	0.00	0.00	0.00


Elaboró: C.P. Rutilio de la Cruz Valdivieso
Jefe del Departamento de contabilidad


Revisó: LIC. José Luis Rodríguez Gutiérrez
Subdirector de Programación, Presupuesto y contabilidad


Autorizó: LIC. Gabriela Ballazar Machaen
Directora de Administración y Finanzas