




CONCEPTO	SALDO INICIAL	CARGOS DEL PERÍODO	ABONOS DEL PERÍODO	SALDO FINAL	VARIACIÓN DEL PERÍODO
ACTIVO	718,793,960.00	33,014,668.00	32,920,467.00	718,888,161.00	94,201.00
ACTIVO CIRCULANTE	33,197,482.00	35,138,880.00	32,920,467.00	35,415,895.00	2,218,413.00
EFFECTIVO Y EQUIVALENTES	12,830,405.00	17,298,706.00	15,480,626.00	14,648,485.00	1,818,080.00
DERECHOS A RECIBIR EFECTIVO O EQUIVALENTES	58,994,401.00	17,840,174.00	17,439,841.00	59,394,734.00	400,333.00
DERECHOS A RECIBIR BIENES O SERVICIOS				0.00	0.00
INVENTARIOS				0.00	0.00
ALMACENES				0.00	0.00
ESTIMACIÓN POR PÉRDIDA O DETERIORO DE ACTIVOS CIRCULANTES	-38,674,380.00	0.00	0.00	-38,674,380.00	0.00
OTROS ACTIVOS CIRCULANTES	47,056.00	0.00	0.00	47,056.00	0.00
ACTIVO NO CIRCULANTE	685,596,478.00	-2,124,212.00	0.00	683,472,266.00	-2,124,212.00
INVERSIONES FINANCIERAS A LARGO PLAZO	274,130,804.00	0.00	0.00	274,130,804.00	0.00
DERECHOS A RECIBIR EFECTIVO O EQUIVALENTES A LARGO PLAZO				0.00	0.00
BIENES INMUEBLES, INFRAESTRUCTURA Y CONSTRUCCIONES EN PROCESO	11,336,009.00	0.00	0.00	11,336,009.00	0.00
BIENES MUEBLES	20,111,283.00	0.00	0.00	20,111,283.00	0.00
ACTIVOS INTANGIBLES	3,352,255,098.00	0.00	0.00	3,352,255,098.00	0.00
DEPRECIACIÓN, DETERIORO Y AMORTIZACIÓN ACUMULADA DE BIENES	-2,972,236,716.00	-2,124,212.00	0.00	-2,974,360,928.00	-2,124,212.00
ACTIVOS DIFERIDOS				0.00	0.00
ESTIMACIÓN POR PÉRDIDA O DETERIORO DE ACTIVOS NO CIRCULANTES	0.00	0.00	0.00	0.00	0.00
OTROS ACTIVOS NO CIRCULANTES	0.00	0.00	0.00	0.00	0.00



Elaboró: C.P. Rutilio de la Cruz Valdivieso
Jefe del Departamento de contabilidad



Revisó: LIC. José Luis Rodríguez Gutiérrez
Subdirector de Programación, Presupuesto y contabilidad



Autorizó: LIC. Gabriela Baltazar Machaen
Directora de Administración y Finanzas