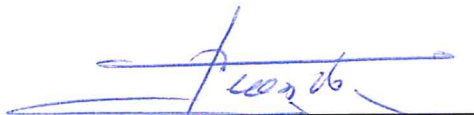




CONCEPTO	SALDO INICIAL	CARGOS DEL PERÍODO	ABONOS DEL PERÍODO	SALDO FINAL	VARIACIÓN DEL PERÍODO
ACTIVO	718,793,960.00	353,683,435.00	619,245,378.00	453,232,017.00	-265,561,943.00
ACTIVO CIRCULANTE	33,197,482.00	358,821,393.00	356,849,659.00	35,169,216.00	1,971,734.00
EFFECTIVO Y EQUIVALENTES	12,830,405.00	87,581,946.00	85,933,607.00	14,478,744.00	1,648,339.00
DERECHOS A RECIBIR EFECTIVO O EQUIVALENTES	58,994,401.00	271,678,752.00	270,916,052.00	59,757,101.00	762,700.00
DERECHOS A RECIBIR BIENES O SERVICIOS				0.00	0.00
INVENTARIOS				0.00	0.00
ALMACENES				0.00	0.00
ESTIMACIÓN POR PÉRDIDA O DETERIORO DE ACTIVOS CIRCULANTES	-38,674,380.00	-439,305.00	0.00	-39,113,685.00	-439,305.00
OTROS ACTIVOS CIRCULANTES	47,056.00	0.00	0.00	47,056.00	0.00
ACTIVO NO CIRCULANTE	685,596,478.00	-5,137,958.00	262,395,719.00	418,062,801.00	-267,533,677.00
INVERSIONES FINANCIERAS A LARGO PLAZO	274,130,804.00	1,226,922.00	262,395,719.00	12,962,007.00	-261,168,797.00
DERECHOS A RECIBIR EFECTIVO O EQUIVALENTES A LARGO PLAZO				0.00	0.00
BIENES INMUEBLES, INFRAESTRUCTURA Y CONSTRUCCIONES EN PROCESO	11,336,009.00	0.00	0.00	11,336,009.00	0.00
BIENES MUEBLES	20,111,283.00	0.00	0.00	20,111,283.00	0.00
ACTIVOS INTANGIBLES	3,352,255,098.00	0.00	0.00	3,352,255,098.00	0.00
DEPRECIACIÓN, DETERIORO Y AMORTIZACIÓN ACUMULADA DE BIENES	-2,972,236,716.00	-6,364,880.00	0.00	-2,978,601,596.00	-6,364,880.00
ACTIVOS DIFERIDOS				0.00	0.00
ESTIMACIÓN POR PÉRDIDA O DETERIORO DE ACTIVOS NO CIRCULANTES	0.00	0.00	0.00	0.00	0.00
OTROS ACTIVOS NO CIRCULANTES	0.00	0.00	0.00	0.00	0.00


 Elaboró: C.P. Rutilio de la Cruz Valdivieso
 Jefe del Departamento de contabilidad


 Revisó: LIC. José Luis Rodríguez Gutiérrez
 Subdirector de Programación, Presupuesto y contabilidad


 Autorizó: LIC. Gabriela Baltazar Machaen
 Directora de Administración y Finanzas