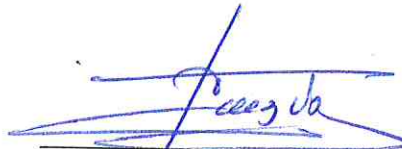

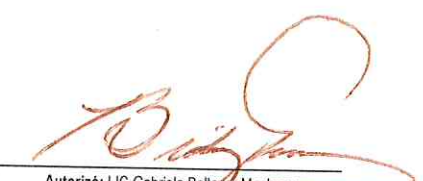


C O N C E P T O	2022	2021	C O N C E P T O	2022	2021
INGRESOS Y OTROS BENEFICIOS			GASTOS Y OTRAS PÉRDIDAS		
INGRESOS DE LA GESTIÓN	1,470,599	2,378,014	GASTOS DE FUNCIONAMIENTO		
IMPUESTOS			SERVICIOS PERSONALES	37,073,488	37,012,847
CUOTAS Y APORTACIONES DE SEGURIDAD SOCIAL			MATERIALES Y SUMINISTROS	18,551,996	17,269,755
CONTRIBUCIONES DE MEJORAS			SERVICIOS GENERALES	142,541	0
DERECHOS				18,378,951	19,743,092
PRODUCTOS DE TIPO CORRIENTE			TRANSFERENCIAS, ASIGNACIONES, SUBSIDIOS Y OTRAS AYUDAS	100,277,403	95,554,348
INGRESOS POR VENTA DE BIENES Y SERVICIOS	1,470,599	2,378,014	TRANSFERENCIAS INTERNAS Y ASIGNACIONES AL SECTOR PÚBLICO		
INGRESOS NO COMPRENDIDOS EN LAS FRACCIONES DE LA LEY DE			TRANSFERENCIAS AL RESTO DEL SECTOR PÚBLICO		
INGRESOS CAUSADOS EN EJERCICIOS FISCALES ANTERIORES PENDIENTES DE LIQUIDACION O PAGO			SUBSIDIOS Y SUBVENCIONES	100,212,970	95,481,355
			AYUDAS SOCIALES	0	0
PARTICIPACIONES, APORTACIONES, TRANSFERENCIAS, ASIGNACIONES, SUBSIDIOS Y OTRAS AYUDAS.	137,069,277	132,781,601	PENSIONES Y JUBILACIONES	0	0
PARTICIPACIONES Y APORTACIONES			TRANSFERENCIAS A FIDEICOMISOS, MANDATOS Y CONTRATOS ANÁLOGOS	0	0
TRANSFERENCIAS, ASIGNACIONES, SUBSIDIOS Y OTRAS AYUDAS	137,069,277	132,781,601	TRANSFERENCIAS A LA SEGURIDAD SOCIAL		
			DONATIVOS	0	0
OTROS INGRESOS Y BENEFICIOS	12,478,050	14,264,418	TRANSFERENCIAS AL EXTERIOR	64,433	72,993
INGRESOS FINANCIEROS			PARTICIPACIONES Y APORTACIONES		
INCREMENTO POR VARIACIÓN DE INVENTARIOS			PARTICIPACIONES		0
DISMINUCIÓN DEL EXCESO DE ESTIMACIONES POR PÉRDIDA O DETERIORO U OBSOLECENCIA			APORTACIONES		0
DISMINUCIÓN DEL EXCESO DE PROVISIONES			CONVENIOS		0
OTROS INGRESOS Y BENEFICIOS VARIOS	12,478,050	14,264,418	INTERESES, COMISIONES Y OTROS GASTOS DE LA DEUDA PÚBLICA		
TOTAL DE INGRESOS Y OTROS BENEFICIOS	151,017,926	149,424,033	INTERESES DE LA DEUDA PÚBLICA		0
			COMISIONES DE LA DEUDA PÚBLICA		0
			GASTOS DE LA DEUDA PÚBLICA		0
			COSTO POR COBERTURAS		0
			APOYOS FINANCIEROS		0
			OTROS GASTOS Y PÉRDIDAS EXTRAORDINARIAS	12,233,329	8,631,743
			ESTIMACIONES, DEPRECIACIONES, DETERIOROS, OBSOLECENCIA Y AMORTIZACIONES		
			PROVISIONES	4,246,627	4,819,128
			DISMINUCIÓN DE INVENTARIOS		
			AUMENTO POR INSUFICIENCIA DE ESTIMACIONES POR PÉRDIDA O DETERIORO U OBSOLECENCIA		
			AUMENTO POR INSUFICIENCIA DE PROVISIONES		
			OTROS GASTOS	7,986,702	3,812,615
			INVERSIÓN PÚBLICA		
			INVERSIÓN PÚBLICA NO CAPITALIZABLE	0	0
			TOTAL DE GASTOS Y OTRAS PÉRDIDAS	149,584,220	141,198,938
			RESULTADOS DEL EJERCICIO (AHORRO Y DESAHORRO)	1,433,706	8,225,095


Elaboró: G.P. Rutilio de la Cruz Valdivieso
Jefe del Departamento de contabilidad


Revisó: LIC. José Luis Rodríguez Gutiérrez
Subdirector de Programación, Presupuesto y Contabilidad


Autorizó: LIC. Gabriela Baltazar Machaen
Directora de Administración y Finanzas