




C O N C E P T O	2022	2021	C O N C E P T O	2022	2021
ACTIVO			PASIVO		
ACTIVO CIRCULANTE			PASIVO CIRCULANTE		
EFFECTIVO Y EQUIVALENTES	14,478,744	12,830,405	CUENTAS POR PAGAR A CORTO PLAZO	21,196,133	21,529,529
DERECHOS A RECIBIR EFFECTIVO O EQUIVALENTES	59,757,101	58,994,401	DOCUMENTOS POR PAGAR A CORTO PLAZO		
DERECHOS A RECIBIR BIENES O SERVICIOS			PORCIÓN A CORTO PLAZO DE LA DEUDA PÚBLICA A LARGO PLAZO		
INVENTARIOS			TÍTULOS Y VALORES A CORTO PLAZO		
ALMACENES			PASIVOS DIFERIDOS A CORTO PLAZO	0	0
ESTIMACIÓN POR PÉRDIDA O DETERIORO DE ACTIVOS CIRCULANTES	-39,113,685	-38,674,380	FONDOS Y BIENES DE TERCEROS EN GARANTÍA Y/O ADMINISTRACIÓN A CORTO PLAZO		
OTROS ACTIVOS CIRCULANTES	47,056	47,056	PROVISIONES A CORTO PLAZO		
TOTAL DE ACTIVOS CIRCULANTES	35,169,216	33,197,482	OTROS PASIVOS A CORTO PLAZO		
ACTIVO NO CIRCULANTE			TOTAL DE PASIVOS CIRCULANTES	21,196,133	21,529,529
INVERSIONES FINANCIERAS A LARGO PLAZO	12,962,007	274,130,804	PASIVO NO CIRCULANTE		
DERECHOS A RECIBIR EFFECTIVO O EQUIVALENTES A LARGO PLAZO	0	0	CUENTAS POR PAGAR A LARGO PLAZO		
BIENES INMUEB., INFRAESTRUCT. Y CONSTRUCCIONES EN PROCESO	11,336,009	11,336,009	DOCUMENTOS POR PAGAR A LARGO PLAZO		
BIENES MUEBLES	20,111,283	20,111,283	DEUDA PÚBLICA A LARGO PLAZO		
ACTIVOS INTANGIBLES	3,352,255,098	3,352,255,098	PASIVOS DIFERIDOS A LARGO PLAZO	652,536	652,536
DEPRECIACIÓN DETERIORO Y AMORTIZACIÓN ACUMULADA DE BIENES	-2,978,601,596	-2,972,236,716	FONDOS Y BIENES DE TERCEROS EN GARANTÍA Y/O ADMINISTRACIÓN A LARGO PLAZO		
ACTIVOS DIFERIDOS	0	0	PROVISIONES A LARGO PLAZO		
ESTIMACIÓN POR PÉRDIDA O DETERIORO DE ACTIVOS NO CIRCULANTES	0	0	TOTAL DE PASIVOS NO CIRCULANTES	652,536	652,536
OTROS ACTIVOS NO CIRCULANTES	0	0	TOTAL DEL PASIVO	21,848,669	22,182,065
TOTAL DE ACTIVOS NO CIRCULANTES	418,062,801	685,596,478	HACIENDA PÚBLICA/ PATRIMONIO		
TOTAL DEL ACTIVO	453,232,017	718,793,960	HACIENDA PÚBLICA/ PATRIMONIO CONTRIBUIDO	2,849,614,155	3,114,413,716
			APORTACIONES	2,849,614,155	3,114,413,716
			DONACIONES DE CAPITAL		
			ACTUALIZACIÓN DE LA HACIENDA PÚBLICA / PATRIMONIO		
			HACIENDA PÚBLICA/ PATRIMONIO GENERADO	-2,418,230,807	-2,417,801,821
			RESULTADOS DEL EJERCICIO (AHORRO/DESAHORRO)	-428,986	-68,529,529
			RESULTADOS DE EJERCICIOS ANTERIORES	-2,433,630,048	-2,365,100,519
			REVALÚOS	11,852,365	11,852,365
			RESERVAS		
			RECTIFICACIONES DE RESULTADOS DE EJERCICIOS ANTERIORES	3,975,862	3,975,862
			EXCESO O INSUFICIENCIA EN LA ACTUALIZACIÓN DE LA HACIENDA PÚBLICA / PATRIMONIO		0
			RESULTADO POR POSICIÓN MONETARIA		0
			RESULTADO POR TENENCIA DE ACTIVOS NO MONETARIOS		0
			TOTAL HACIENDA PÚBLICA / PATRIMONIO	431,383,348	696,611,895
			TOTAL DEL PASIVO Y HACIENDA PÚBLICA / PATRIMONIO	453,232,017	718,793,960



Elaboró: C.P. Rutilio de la Cruz Valdivieso
Jefe del Departamento de contabilidad



Revisó: LIC. José Luis Rodríguez Gutiérrez
Subdirector de Programación, Presupuesto y Contabilidad



Autorizó: LIC. Gabriela Baltazar Machaen
Directora de Administración y Finanzas