






INSTITUTO MEXICANO DE CINEMATOGRAFÍA
ESTADO ANALÍTICO DEL ACTIVO
DEL 1o. DE ENERO AL 31 DE MARZO DE 2023
(PESOS)

CONCEPTO	SALDO INICIAL	CARGOS DEL PERÍODO	ABONOS DEL PERÍODO	SALDO FINAL	VARIACIÓN DEL PERÍODO
ACTIVO	410,549,050	81,194,274	83,249,621	408,493,703	-2,055,347
ACTIVO CIRCULANTE	35,649,295	80,831,527	81,482,086	34,998,736	-650,559
EFFECTIVO Y EQUIVALENTES	15,056,931	51,517,570	52,626,715	13,947,786	-1,109,145
DERECHOS A RECIBIR EFECTIVO O EQUIVALENTES	59,883,473	29,313,957	28,603,935	60,593,495	710,022
DERECHOS A RECIBIR BIENES O SERVICIOS	0	0	0	0	0
INVENTARIOS	0	0	0	0	0
ALMACENES	0	0	0	0	0
ESTIMACIÓN POR PÉRDIDA O DETERIORO DE ACTIVOS CIRCULANTES	-39,338,165	0	251,436	-39,589,601	-251,436
OTROS ACTIVOS CIRCULANTES	47,056	0	0	47,056	0
ACTIVO NO CIRCULANTE	374,899,755	362,747	1,767,535	373,494,967	-1,404,788
INVERSIONES FINANCIERAS A LARGO PLAZO	13,729,961	362,747	0	14,092,708	362,747
DERECHOS A RECIBIR EFECTIVO O EQUIVALENTES A LARGO PLAZO	0	0	0	0	0
BIENES INMUEBLES, INFRAESTRUCTURA Y CONSTRUCCIONES EN PROCESO	11,336,009	0	0	11,336,009	0
BIENES MUEBLES	20,111,283	0	0	20,111,283	0
ACTIVOS INTANGIBLES	3,352,255,098	0	0	3,352,255,098	0
DEPRECIACIÓN, DETERIORO Y AMORTIZACIÓN ACUMULADA DE BIENES	-3,022,532,596	0	1,767,535	-3,024,300,131	-1,767,535
ACTIVOS DIFERIDOS	0	0	0	0	0
ESTIMACIÓN POR PÉRDIDA O DETERIORO DE ACTIVOS NO CIRCULANTES	0	0	0	0	0
OTROS ACTIVOS NO CIRCULANTES	0	0	0	0	0


Elaboró: C.P. Rutilio de la Cruz Valdivieso
Jefe del Departamento de contabilidad


Revisó: LIC. José Luis Rodríguez Gutiérrez
Subdirector de Programación, Presup. y Contabilidad


Autorizó: LIC. Gabriela Balfazar Machaen
Directora de Administración y Finanzas