




INSTITUTO MEXICANO DE CINEMATOGRAFÍA
ESTADO DE SITUACIÓN FINANCIERA
AL 31 DE DICIEMBRE DE 2024 Y DICIEMBRE DE 2023
(PESOS)

CONCEPTO	2024	2023	CONCEPTO	2024	2023
ACTIVO			PASIVO		
ACTIVO CIRCULANTE			PASIVO CIRCULANTE		
EFFECTIVO Y EQUIVALENTES	19,341,804	15,802,179	CUENTAS POR PAGAR A CORTO PLAZO	20,046,343	16,218,735
DERECHOS A RECIBIR EFFECTIVO O EQUIVALENTES	62,926,280	61,083,232	DOCUMENTOS POR PAGAR A CORTO PLAZO		
DERECHOS A RECIBIR BIENES O SERVICIOS			PORCIÓN A CORTO PLAZO DE LA DEUDA PÚBLICA A LARGO PLAZO		
INVENTARIOS			TÍTULOS Y VALORES A CORTO PLAZO		
ALMACENES			PASIVOS DIFERIDOS A CORTO PLAZO	2,069,288	0
ESTIMACIÓN POR PÉRDIDA O DETERIORO DE ACTIVOS CIRCULANTES	-41,590,414	-40,399,936	FONDOS Y BIENES DE TERCEROS EN GARANTÍA Y/O ADMINISTRACIÓN A CORTO PLAZO		
OTROS ACTIVOS CIRCULANTES	47,056	47,056	PROVISIONES A CORTO PLAZO		
TOTAL DE ACTIVOS CIRCULANTES	40,724,726	36,532,531	OTROS PASIVOS A CORTO PLAZO		
ACTIVO NO CIRCULANTE			TOTAL DE PASIVOS CIRCULANTES	22,115,631	16,218,735
INVERSIONES FINANCIERAS A LARGO PLAZO	8,174,018	14,881,828	PASIVO NO CIRCULANTE		
DERECHOS A RECIBIR EFFECTIVO O EQUIVALENTES A LARGO PLAZO		0	CUENTAS POR PAGAR A LARGO PLAZO		
BIENES INMUEB., INFRAESTRUCT. Y CONSTRUCCIONES EN PROCESO	11,336,009	11,336,009	DOCUMENTOS POR PAGAR A LARGO PLAZO		
BIENES MUEBLES	18,179,700	18,179,700	DEUDA PÚBLICA A LARGO PLAZO		
ACTIVOS INTANGIBLES	3,352,255,098	3,352,255,098	PASIVOS DIFERIDOS A LARGO PLAZO	879,841	566,440
DEPRECIACIÓN DETERIORO Y AMORTIZACIÓN ACUMULADA DE BIENES	-3,103,569,605	-3,068,513,379	FONDOS Y BIENES DE TERCEROS EN GARANTÍA Y/O ADMINISTRACIÓN A LARGO PLAZO		
ACTIVOS DIFERIDOS	2,069,288	0	PROVISIONES A LARGO PLAZO		
ESTIMACIÓN POR PÉRDIDA O DETERIORO DE ACTIVOS NO CIRCULANTES	0	0	TOTAL DE PASIVOS NO CIRCULANTES	879,841	566,440
OTROS ACTIVOS NO CIRCULANTES	0	0	TOTAL DEL PASIVO	22,995,472	16,785,175
TOTAL DE ACTIVOS NO CIRCULANTES	288,444,508	328,139,256	HACIENDA PÚBLICA/ PATRIMONIO		
TOTAL DEL ACTIVO	329,169,234	364,671,787	HACIENDA PÚBLICA/ PATRIMONIO CONTRIBUIDO	2,849,614,155	2,849,614,155
			APORTACIONES	2,849,614,155	2,849,614,155
			DONACIONES DE CAPITAL		
			ACTUALIZACIÓN DE LA HACIENDA PÚBLICA / PATRIMONIO		
			HACIENDA PÚBLICA/ PATRIMONIO GENERADO	-2,543,440,393	-2,501,727,543
			RESULTADOS DEL EJERCICIO (AHORRO/DESAHORRO)	-29,213,276	-46,258,523
			RESULTADOS DE EJERCICIOS ANTERIORES	-2,523,737,217	-2,477,478,695
			REVALÚOS	11,651,890	11,651,890
			RESERVAS		
			RECTIFICACIONES DE RESULTADOS DE EJERCICIOS ANTERIORES	-2,141,790	10,357,785
			EXCESO O INSUFICIENCIA EN LA ACTUALIZACIÓN DE LA HACIENDA PÚBLICA / PATRIMONIO	0	0
			RESULTADO POR POSICIÓN MONETARIA	0	0
			RESULTADO POR TENENCIA DE ACTIVOS NO MONETARIOS	0	0
			TOTAL HACIENDA PÚBLICA / PATRIMONIO	306,173,762	347,886,612
			TOTAL DEL PASIVO Y HACIENDA PÚBLICA / PATRIMONIO	329,169,234	364,671,787

BAJO PROTESTA DE DECIR VERDAD DECLARAMOS QUE LOS ESTADOS FINANCIEROS Y SUS NOTAS, SON RAZONABLEMENTE CORRECTOS Y SON RESPONSABILIDAD DEL EMISOR.


Elaboró: C.P. Rutilio de la Cruz Valdivieso
Jefe del Departamento de contabilidad


Revisó: LIC. José Luis Rodríguez Gutiérrez
Subdirector de Programación, Presupuesto y Contabilidad


Autorizó: MTRA. Claudia Delgado Martínez
Directora de Administración y Finanzas